



PLANO DE AULA SEMANAL 1º ANO

25 DE MAIO ATÉ 29 DE MAIO DE 2020

Segunda – feira (25/05):

Olá meu docinho! Vamos dar início a mais uma nova semana de aprendizagem. Hoje a nossa 1ª aula será de Matemática com o conteúdo: Números até 80.

Assim, como nas outras aulas, a nossa rotina é dividida por partes para que a sua família consiga te ajudar a realizar tudo que é proposto com muito desempenho e sucesso nas atividades.

1º momento: querida criança você sabe qual é a história dos números? Vamos assistir o vídeo que explica um pouquinho sobre a história dos números e a sua importância no nosso dia a dia. O vídeo se chama: “**História dos Números**”

Youtube → <https://www.youtube.com/watch?v=s3GJqhX4Dwo>

2º momento: agora que você aprendeu a importância de estudar os números. Vamos realizar a atividade do livro didático para conhecer mais uma família numérica.


✓ **LIVRO de Matemática:** Págs.: 256

3º momento: hora de aprender um pouco mais com o nosso livro didático de Ciências com o conteúdo: Animais domésticos e animais selvagens.

4º momento: vamos começar assistindo o vídeo para entender um pouco mais sobre animais domésticos e selvagens. O vídeo se chama: “**Animais domésticos e selvagens**”

Link do youtube → <https://www.youtube.com/watch?v=F1EBjRx1yI>

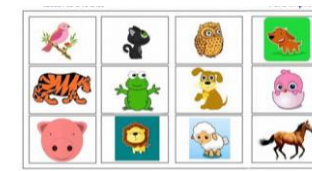
5º momento: para ilustrar a nossa aula de hoje, após esse vídeo que assistimos você deverá criar um desenho e fazer colagem com o anexo de um ambiente para animal silvestre e um ambiente para animal doméstico.



6º momento: agora chegou o momento de aprender brincando. Que tal brincar do som dos animais domésticos e selvagens com toda sua família. Com ajuda do seu responsável e da ficha com os animais imite o som do animal ou cante uma canção que fale do animal. Para te inspirar no som dos animais eu vou deixar um link dos sons dos animais. O vídeo se chama: “**MÚSICA QUE SOM ESSE BICHO FAZ? CANÇÃO INFANTIL IMITANDO OS ANIMAIS / QUE BICHO É ESSE?**” Veja só :

Link do youtube → <https://www.youtube.com/watch?v=7ljucGDPq2A>

Divirta-se!



7º momento: agora a nossa aula se encerra por aqui. Espero que você tenha aprendido bastante. Não esqueça que temos um encontro marcado amanhã na plataforma para a nossa aula virtual. Até lá e mil beijinhos.

Teça – feira (26/05):


1º momento: Hoje vamos começar a nossa aula pelo conteúdo de História - Comércio.

Para iniciar, realize uma roda de conversa com seu responsável sobre o comércio da sua rua; ou do seu bairro; da sua cidade, relatando quais lojas mais frequentam; o que vende nelas, etc.

Realizada a roda de conversa vamos assistir o vídeo: “**Aula para 1º e 2º serie. O que é comércio?**” para reforçar o seu entendimento.

Youtube → <https://www.youtube.com/watch?v=xYGT1DbEq0g>

2º momento: chegou a hora de realizar a atividade da folhinha de História, sobre o que nós estamos aprendendo



3º momento: que tal agora brincarmos de **Caça os elementos.**

Seu responsável dirá o nome de um comércio e você terá que procurar pela sua casa um objeto que encontramos sendo vendido nesse local, e levar até o responsável.

4º momento: agora é o momento da disciplina de Português com o conteúdo: letra l e sua família silábica (LA, LE, LI, LO, LU, LÃO)

- Observação: O nosso conteúdo de Português será trabalhado na nossa plataforma de forma interativa e lúdica. Prepare seu material de apoio e nos encontramos no horário marcado.

5º momento: atividade do livro didático:

Livro de Português - Págs.: 56 e 57

6º momento: meu amor, após a nossa aula virtual, encerraremos assim a nossa aula dessa terça- feira. Bom descanso!

Quarta – feira (27/05):

1º momento: hoje vamos começar a nossa aula pelo conteúdo de Português- Família silábica do L- l

Iniciaremos assistindo esse vídeo de história cantada para conhecermos um animal com a letrinha que estamos trabalhando, vamos ver se você descobre qual é.

Link do youtube: <https://www.youtube.com/watch?v=kQhfVDMjE9A&t=3s>
- A minhoca e o leão (História cantada)

2º momento: hora de produzir um dos bichinhos da nossa história, que é o LEÃO, a inicial do seu nome faz parte da família silábica que estamos estudando. Para produzir você irá precisar de tinta, da cor que você tiver em sua casa e um garfo, caso não tenha tinta, você pode usar giz de cera, canetinha, forma de docinho, use a sua imaginação e arrase. Observe abaixo alguns exemplos.



3º momento: agora vamos treinar realizando as atividades da folhinha e livro.

Livro de Português - Págs.: 58.



4º momento: chegou o momento da nossa aula de Ciências – conteúdo Animais domésticos e selvagens.

Sei que você já está bem esperto e já sabe identificar quem são os animais selvagens e os domésticos. Então capriche na atividade

realizando com muito sucesso.



5º momento: por hoje é só meus amores. Lembre-se que amanhã teremos aula online em nossa plataforma virtual. Não fique de fora, aguardo vocês lá.

Quinta – feira (28/05):

Em nossa aula de hoje vamos iniciar com a disciplina de Matemática com o conteúdo: Adição.

- Observação: O nosso conteúdo de Matemática será trabalhado na nossa plataforma de forma interativa e lúdica. Prepare seu material de apoio e nos encontramos no horário marcado.

1º momento: atividade do livro didático:

- ✓ **LIVRO de Matemática** : Págs.: **227 e 228**


2º momento: a nossa aula da disciplina de Arte terá como conteúdo: Cores secundárias.

3º momento: hoje vamos falar das cores e para relembrar as cores primárias e aprender as cores secundárias vamos assistir um vídeo que nos explica passo a passo. Veja só:

“CORES SECUNDÁRIAS/ Lesson colors / Alfabetização com cores/ Conhecendo as cores”

Link do youtube → <https://www.youtube.com/watch?v=DLrxilUY5EM>

4º momento: chegou o momento da atividade, realize com muito sucesso e capricho. E lembre-se use somente as **cores secundárias**.



5º momento: a Xuxa vem nos trazer uma música muito legal sobre as cores. Vamos juntos cantar e aprender!

Link do youtube: <https://www.youtube.com/watch?v=uoA3OB35EjY>

6º momento: chegou a hora de fazer arte de uma maneira divertida meu amor. A tia enviou aí para sua casa alguns palitos de picolés coloridos. Fique atento a explicação para você realizar com muito sucesso.

- 1º Passo: Você precisará de 3 copos pela metade de água.
- 2º Passo: Separe os palitos em dupla de cores;
 - ✓ Amarelo e vermelho
 - ✓ Azul e vermelho
 - ✓ Amarelo e azul
- 3º Passo: você deverá colocar as duas cores nos copinhos e mexer os palitos.
- 4º Passo: Tenho certeza que a mágica das cores aconteceu aí na sua casa, não é mesmo?



Hoje encerramos mais uma aula. Continue se esforçando e estudando bastante meu amor, para você ir longe.


Sexta – feira (29/05):

Em nossa aula de hoje vamos iniciar com a disciplina de Ensino Religioso fixando mais um pouco do conteúdo Pentecostes.

1º momento: vamos assistir o vídeo com a passagem bíblica contada para nos lembrar um pouco mais sobre Pentecostes. O vídeo se chama “**História Bíblica – Pentecostes**”

Link do youtube → <https://www.youtube.com/watch?v=nXEOO87qMp0>


2º momento: Agora realize com muito capricho a atividade da folhinha meu amor.



3º momento: hoje a nossa oração será em forma de música onde você vai cantar, louvar e agradecer invocando o Santo Espírito de Deus. A música se chama: “**SANTO ESPÍRITO ENCHE A MINHA VIDA (louvor infantil com legenda)**”

Link do youtube→<https://www.youtube.com/watch?v=QBVuiVvtm9I>

4º momento: vamos preparar um mobile para colocar na porta da sua casa, para que o Espírito Santo interceda a Deus por quem mora no seu lar e pelas pessoas que por lá passam. Use a sua criatividade.



5º momento: vamos dar início ao nosso segundo momento com a aula de Geografia – conteúdo Comércio.

➤ **LIVRO:** Págs.: 304 e 305

6º momento: e como o nosso lema é aprender brincando a tia preparou um quebra cabeça para você se divertir nesse período de isolamento com a sua família. E além de brincar você poderá fixar o conteúdo da aula de hoje. Divirta-se!



7º momento: que semana abençoada tivemos querida criança, continue se cuidando junto com a sua família e logo, logo isso tudo vai passar.

Amo você e bom fim de semana!

