



## PLANO DE AULA SEMANAL 1º ANO

18 DE MAIO ATÉ 22 DE MAIO DE

2020

### Segunda – feira (18/05):

Olá meu amor! Vamos dar início a mais uma semana abençoada e alegre. Hoje a nossa 1ª aula será de Português com o conteúdo: Lançamento da letra J - j

Assim, como nas outras aulas, a nossa rotina que é dividida por partes para que a sua família consiga te ajudar a realizar tudo que é proposto com muito desempenho e sucesso nas atividades.

**1º momento:** vamos assistir o vídeo que explica um pouquinho sobre essa nova letrinha que vamos aprender “**JA JE JI JO JU JÃO –**”

**Youtube** → <https://www.youtube.com/watch?v=PYThrqKEIec>

**2º momento:** agora que você aprendeu essa nova família silábica, vamos produzir o animal que apareceu dançando no início do vídeo. Cujo tem a letra **J** em seu nome, e começa com a sílaba **JÁ**. Isso mesmo vamos produzir um JACARÉ sanfona.



**3º momento:** hora de treinar realizando as atividades do nosso livro didático de **Português** e da folhinha com muita atenção. Eu confio em você, e no seu potencial.

➤ **LIVRO** : Págs.: 65



**3º momento:** para finalizar a aula de Português de hoje, você deverá construir juntamente com seu responsável, janelas de papel com as sílabas estudadas hoje dentro de cada uma delas. Em seguida você escolherá uma de cada vez para abrir, e irá dizer qual sílaba apareceu; depois dirá o nome de 2 elementos que começam com a sílaba descoberta.



**4º momento:** agora chegou o momento da nossa aula de Ciências, e o conteúdo de hoje será: animais úteis.

Vamos começar assistindo o vídeo “**Animais Úteis E Nocivos**” para compreendermos o que são animais úteis.

**Youtube** → <https://www.youtube.com/watch?v=wvscctzHrEc>

**5º momento:** Agora que você já entendeu que animais são esses, é hora de colocar em prática a nossa aula de Ciências realizando a atividade do livro.

➤ **LIVRO** : Págs.: 364 e 365

**6º momento:** e hoje finalizamos a nossa aula por aqui meu amor. Espero que você tenha aprendido muito mais na nossa aula de hoje.

### Teça – feira (19/05):

Iniciaremos a aula de hoje com a matéria de História – conteúdo: **escola**.

**1º momento:** vamos cantar e dançar com a Yasmin Verissimo assistindo o vídeo: “**Vamos à escola - Yasmin Verissimo - música educativa**”

**Youtube** → [https://www.youtube.com/watch?v=7gxK\\_yMiGes&t=20s](https://www.youtube.com/watch?v=7gxK_yMiGes&t=20s)

Nossa! Assistir esse vídeo deu uma saudade tão grande de vocês e da escola; e acho que vocês também tiveram o mesmo sentimento. Como está fazendo falta ter vocês conosco e nossa sala de aula com aquele amor, alegria, que só a gente entende.

**2º momento:** tenho certeza que tudo logo, logo, ficará bem. Então utilizando uma folha de ofício, vamos realizar um desenho com o tema “Vai ficar tudo bem”. Veja nos exemplos abaixo como fazer:



**3º momento:** agora que você se divertiu desenhando, vamos realizar as atividades do **Livro de História**.

➤ **LIVRO:** Págs.: **296 e 297**

**4º momento:** chegou o momento da nossa aula de Matemática, conteúdo Numerais 70 a 79.

Vamos iniciar realizando uma brincadeira chamada “Minhoca na casinha”. Você precisará de 1 canudo; rolos de papel higiênico ou de papel toalha para cortá-los e usá-los como a casa, cujo você deverá numerá-las, cada uma, de 70 a 79 . Após faça uma minhoca de papel, como a que você fez semana passada.

Essa brincadeira funcionará como um ditado, onde seu responsável dirá o nome de um número que estamos aprendendo (70, 71, 72, 73, 74, 75, 76, 77, 78, 79) e você deverá levar a minhoca até a casa solicitada.



**5º momento:** vamos para a realização das atividades do Livro de Matemática e folha. Faça com muita dedicação, para você arrasar.

➤ **LIVRO :** Págs.: **251**



**6º momento:** meu amor a nossa aula de hoje termina por aqui. Espero que você tenha aprendido bastante. Mil beijinhos e muitas saudades!

**Quarta – feira (20/05):**

Iniciaremos a aula de hoje com a matéria de Português - conteúdo **Fixação da letra J**

**1º momento:** vamos cantar e dançar com as crianças inteligente:

“JA JE JI JO JU - CRIANÇAS INTELIGENTES JOVEM PAN KIDS – AEIOU”

Youtube → <https://www.youtube.com/watch?v=WJQPd6xK6Ow>

**2º momento:** vamos treinar a grafia da letra j e a sua família . Você poderá usar o material que tiver na sua casa. Veja as fotos a seguir e treine com atenção:



**3º momento:** agora que você praticou de forma lúdica, vamos realizar a atividade do livro.

➤ **LIVRO:** Págs.: **66 e 67.**

**4º momento:** realize a brincadeira do canudinho para treinar as palavrinhas com a letrinha j. A sua família irá escrever em pedacinhos de papel a família silábica do J, palavrinha que comecem com a letra j e em seguida irão embaralhar. Com um canudinho você deverá pegar essas palavrinhas e depois realizar a leitura com muito sucesso para sua família. Capriche e divirta-se meu amor.



**5º momento:** esse momento agora é da nossa aula de Ciências – conteúdo: animais úteis.

Vamos começar essa atividade procurando imagens de animais úteis e animais nocivos e depois **construir um cartaz** que deverá ser **entregue junto com as atividades** depois.

**6º momento:** para fixar esse conteúdo que estamos estudando essa semana, vamos realizar uma atividade da folhinha.



**7º momento:** por hoje terminamos a nossa aula por aqui. Fique bem e se cuide!

## Quinta – feira (21/05):

Em nossa aula de hoje vamos iniciar com a disciplina de Matemática fixando os conteúdos trabalhados.

**1º momento:** vamos assistir o vídeo: “A importância dos números” para descobrir por que temos de estudar os números.


**Youtube** → <https://www.youtube.com/watch?v=Tj9OI9IMD5Q>

**2º momento:** viu só no vídeo, os números são encontrados em vários lugares, ocasiões, e para você identificá-los deve conhecê-los.


Junte sua família e realize a brincadeira do bingo, para que você identifique e relembre os números.



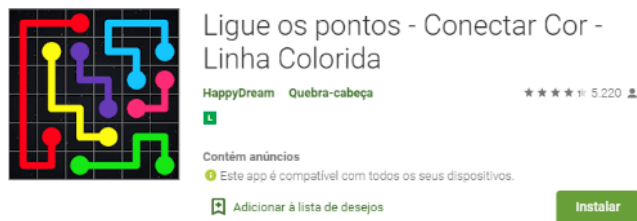
**3º momento:** agora que você revisou, vamos realizar a atividade da folha.



**4º momento:** chegou o momento da nossa aula de Artes – conteúdo: composição de desenho ligando os pontos.



**5º momento:** para você relaxar tem um aplicativo muito legal que se chama "LIGUE OS PONTOS – CONECTAR COR – LINHA COLORIDA" e esse joguinho trabalha o que estamos estudando, e também o que já estudamos, como linhas e cores. Peça ajuda de um adulto para baixar para você. E divirta-se!



Hoje encerramos mais uma aula. Continue se esforçando e estudando bastante meu amor, para você ir longe.


### **Sexta – feira (22/05):**

Em nossa aula de hoje vamos iniciar com a disciplina de Ensino Religioso - conteúdo Pentecostes.

**1º momento:** vamos assistir o vídeo que nos mostra o que significa Pentecostes : “**O QUE É PENTECOSTES? - Escolinha da Fé**”

**Link do youtube** → <https://www.youtube.com/watch?v=0vVi6uttr7g>


**2º momento:** agora que você aprendeu um pouco mais sobre a festa de Pentecostes, pinte com muito capricho o desenho.



**3º momento:** você sabia que cantar é uma forma de louvar a Deus? Então, vamos louvar juntos. O vídeo se chama: “**Aline Nascimento - SE O ESPÍRITO DE DEUS SE MOVE - Lyric Vídeo - Aline For Kids**”

**Link do youtube** → <https://www.youtube.com/watch?v=n5e6rr5DPow>


**4º momento:** vamos fazer arte meu amor. Observe as explicações no anexo e com ajuda da sua família construa um cata-vento do Espírito Santo.



**5º momento:** chegou o momento da nossa aula de Geografia – conteúdo Equipe que compões a escola.

➤ **LIVRO:** Págs.: 298 e 299

**6º momento:** a equipe da nossa escola EFEV, tem dado o seu melhor todos os dias por cada aluno. A saudade das atividades, dos recreios e do carinho de vocês está imensa, mas sabemos que é necessário ficar em casa. E para diminuir um pouco dessa saudade, vamos realizar um desenho sobre a equipe que compõe a ESCOLA FRANCISCANA ESPAÇO VERDE, faça com muito amor e capricho!



**7º momento:** fechamos a nossa semana por aqui. Bom fim de semana!