



ESCOLA FRANCISCANA ESPAÇO VERDE – Belford Roxo, 13/04/2020

PROFESSORA: Adriana TURMA: Pré II


ALUNO (A): \_\_\_\_\_

**1ª ETAPA**  
**ATIVIDADES DE HISTÓRIA E GEOGRAFIA**

1) Assista ao vídeo [https://www.youtube.com/watch?v=wSh\\_WmLlqLg](https://www.youtube.com/watch?v=wSh_WmLlqLg). Agora vamos refletir um pouquinho. Somos diferentes uns dos outros, mesmo em nossa família podemos observar que cada um tem uma cor, um tipo de cabelo, alguns possuem alguma deficiência. Ser diferente é muito bom, e devemos respeitar a todos independente de como o outro é. Agora com a ajuda de um adulto faça as atividades do livro das páginas 313 e 314.

2) Preencha os dados, e observe as diferenças existentes entre os seus familiares.

## EU SOU MENINO OU MENINA?



MEUS CABELOS SÃO: 

MEUS OLHOS SÃO: 

MINHA PELE É: 

MINHA COR PREFERIDA É: 

MINHA COMIDA FAVORITA É: \_\_\_\_\_

O BRINQUEDO QUE MAIS GOSTO: \_\_\_\_\_

MEU DESENHO PREDILETO: \_\_\_\_\_

3) Pesquise e cole em seu caderno figuras de diferentes tipos de pessoas, e observe como elas são diferentes.

**Viva a diferença!!!**





ESCOLA FRANCISCANA ESPAÇO VERDE – Belford Roxo, 13/04/2020

PROFESSORA: Adriana TURMA: Pré II

ALUNO (A): \_\_\_\_\_


**1ª ETAPA**  
**ATIVIDADES DE INFORMÁTICA**

1) Assista ao vídeo

<https://www.youtube.com/watch?v=B54i0im8mHo&list=PLtZvVpDvD8ysYPzT7YBWl6kZ0aiYMPHD3>

Após assistir o vídeo faça o que se pede.

2) Faça um X no mouse e pinte o teclado.




3) Complete com as vogais.

M \_\_\_ S \_\_\_

T \_\_\_ CL \_\_\_ D \_\_\_

4) Utilizando a letra cursiva faça seu nome no monitor.



**1ª ETAPA**  
**ATIVIDADES DE MATEMÁTICA**

- 1) Faça a atividade no livro das páginas 175 à 178.
- 2) Pinte o coelho que está **perto** da toca e circule o coelho que está **longe** da toca.



- 3) Pinte os soldados que estão na **mesma direção**.

