



ESCOLA FRANCISCANA ESPAÇO VERDE – Belford Roxo, 04/05/2020

PROFESSORA: Adriana TURMA: Pré II

ALUNO (A): \_\_\_\_\_

**1ª ETAPA**  
**ATIVIDADES DE HISTÓRIA**


**DIA DO TRABALHADOR**

No dia 1º de maio comemoramos o dia do Trabalhador.

**Dia do trabalhador - 1º de maio**

**O QUE VOCÊ QUER SER QUANDO CRESCER?**

**DESENHE NO ESPAÇO  
AO LADO.**





ESCOLA FRANCISCANA ESPAÇO VERDE – Belford Roxo, 04/05/2020

PROFESSORA: Adriana TURMA: Pré II

ALUNO (A): \_\_\_\_\_

**1ª ETAPA**  
**ATIVIDADES DE INFORMÁTICA**

**CUIDADOS COM COMPUTADOR**

1) Assista ao vídeo <https://www.youtube.com/watch?v=dvxnUoZydSA>.


O vídeo mostra como devemos ter cuidado com o nosso computador, um dos principais cuidados é não comer enquanto utiliza o mesmo.

2) Marque um X na cena em que a criança está utilizando o computador corretamente.



3) Podemos utilizar o computador para muitas coisas, pesquisar, trabalhar, ver vídeos, brincar, entre outros. Pesquise figuras de crianças utilizando o computador, depois cole em seu caderno.

4) Recorte e cole no monitor as letras que formam o seu lindo nome.





ESCOLA FRANCISCANA ESPAÇO VERDE – Belford Roxo, 04/05/2020

PROFESSORA: Adriana TURMA: Pré II


ALUNO (A): \_\_\_\_\_

**1ª ETAPA**  
**ATIVIDADES DE MATEMÁTICA**

**LINHAS CURVAS ABERTAS E LINHAS CURVAS FECHADAS**

1) Vamos conhecer algumas linhas, assista ao vídeo <https://www.youtube.com/watch?v=wiyHctLoMJ4>, depois faça as atividades do livro da página 188.

2) Agora que já conhecemos as linhas, vamos cobrir com lápis de cor o tracejado das linhas curvas abertas e das linhas curvas fechadas.



3) Desenhe o que se pede.

LINHA CURVA FECHADA	LINHA CURVA ABERTA