





ESCOLA FRANCISCANA ESPAÇO VERDE – Belford Roxo, 28/05/2020

PROFESSORA: Adriana TURMA: Pré II


ALUNO (A): \_\_\_\_\_

**2ª ETAPA**  
**ATIVIDADES DE ARTES**

1) Já conhecemos as figuras geométricas. Faça um desenho utilizando as figuras geométricas como no exemplo.



2) Complete o gatinho seguindo a seta e juntando os pontinhos.

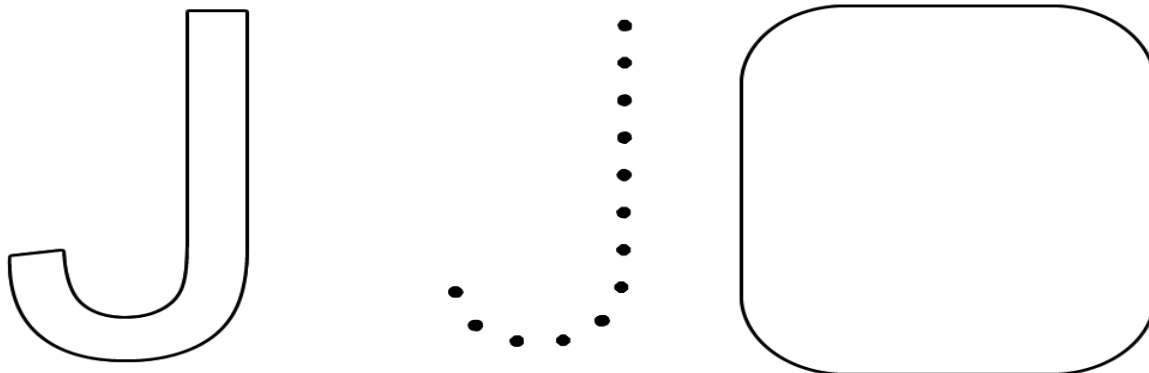


**2ª ETAPA**  
**ATIVIDADES DE PORTUGUÊS**

• FAMÍLIA SILÁBICA DO J

1) Assista ao vídeo <https://www.youtube.com/watch?v=rmRukCaeHaM> e faça as atividades do livro páginas **92** e **93**.

2) Cole lã ou barbante na letrinha J, depois copie no quadro ao lado.



3) Junte a letrinha J com as vogais e forme a família silábica.

	o	=	
	e	=	
	u	=	
	i	=	
	a	=	

**JOANINHA**

4) Pinte as figuras que comecem com a letra J.

