



ESCOLA FRANCISCANA ESPAÇO VERDE – Belford Roxo, 27/08/2020


PROFESSORA: Adriana TURMA: Pré II

ALUNO (A): _____


2ª ETAPA
ATIVIDADES DE ARTE

- FAZENDO ARTE – TINTA GUACHE E CANUDO

1) Cole pedaços de canudinho nas linhas para formar a chuvinha.



2) Vamos fazer uma pintura diferente, misture tinta guache com um pouco de água, coloque algumas gotinhas e sopre com o canudinho.






2ª ETAPA
ATIVIDADES DE PORTUGUÊS

Atividade do livro, página 131.



- CONSOANTE V E SUA FAMÍLIA SILÁBICA

1) Já conhecemos a letrinha V, cubra e copie no espaço abaixo.

A letra v



vaca



2) Juntando a letra V com as vogais temos a família silábica do V. Com a ajuda de um adulto leia e copie.

v + a = va _____
va

v + e = ve _____
ve

v + i = vi _____
vi

v + o = vo _____
vo

v + u = vu _____
vu