

1ª ETAPA
ATIVIDADES DE PORTUGUÊS

- Família silábica do G

Observação: Utilizar a letra cursiva para realizar as tarefas da folhinha e do livro.






















1) Vamos conhecer a família silábica do G, observando que elas possuem sons diferentes. GA GO GU e GE GI. Assista ao vídeo

<https://www.youtube.com/watch?v=A72fDb3W92s&list=TLPQMDUwNTlwMjAfeosP1p2wPQ&index=5>, agora faça as atividades do livro páginas 84, 85, 86 e 87.

2) Forme a família silábica da letra g, depois pinte os desenhos iniciados pela sílaba em destaque.

G

A E I O U

3) Faça com capricho.

Ga Ge Gi Go Gu

ga ge gi go gu



ESCOLA FRANCISCANA ESPAÇO VERDE – Belford Roxo, 12/05/2020

PROFESSORA: Adriana TURMA: Pré II

ALUNO (A): _____

1ª ETAPA
ATIVIDADES DE ENSINO RELIGIOSO

“Jesus disse: - Eu sou o bom pastor”
João 10,11

JESUS É O NOSSO PASTOR

1) Jesus cuida das crianças como o pastor cuida das ovelhas. Pinte a cena e cole algodão na ovelhinha.

