




**2ª ETAPA**  
**ATIVIDADES DE PORTUGUÊS**

- FAMÍLIA SILÁBICA DO Q




Observação: Utilizar a letra cursiva para realizar as tarefas da folhinha e do livro.

- 1) Faça as atividades do livro, páginas: 113 e 114.
- 2) Leia o texto com a ajuda de um adulto, em seguida, encontre as letras Q e pinte.

**ESTÁ NO QUEIJO**  
**E NO QUEIXO DO QUINZINHO**  
**ESTÁ NO QUILO DO QUIABO**  
**E NO MEIO DO FLOQUINHO.**



- 3) Mostre que você aprendeu, faça a letra Q nos espaços correspondentes.



- 4) Pesquise figuras de objetos que comecem com a letra Q. Recorte e cole no espaço abaixo.

**2ª ETAPA**  
**ATIVIDADES DE ENSINO RELIGIOSO**

- BOA SEMENTE

Temos que ser uma boa semente e produzir bons frutos. Ajude ao próximo, respeite as pessoas, espalhe amor por onde for.

## Parábola do Semeador

Mateus 13, 4-8

Um semeador saiu a semear.

Ao semear, uma parte da semente  
caiu à beira do caminho  
e as aves vieram e a comeram.



Outras caíram entre as pedras  
e por falta de raízes secaram

Outras sementes caíram entre os espinhos  
Os espinhos cresceram e as sufocaram.



Outras caíram em TERRA BOA e PRODUZIRAM



ESCOLA FRANCISCANA ESPAÇO VERDE – Belford Roxo, 07/07/2020

PROFESSORA: Adriana TURMA: Pré II


ALUNO (A): \_\_\_\_\_

**2ª ETAPA**  
**ATIVIDADES – AULA VIRTUAL**


- MEIOS DE COMUNICAÇÃO

Livro, páginas: 323 e 324.


1) Ligue os meios de comunicação aos seus nomes.




RÁDIO



JORNAL



TELEFONE



TELEVISÃO