



**2ª ETAPA**  
**ATIVIDADES DE CIÊNCIAS**

- AS PLANTAS

1) Desenhe de acordo com o solicitado em cada quadrado.

|  |  |
|--|--|
|  |  |
|  |  |
|  |  |

O fruto dá uma semente.

A semente é plantada na terra.

Depois de algum tempo, a semente germina.

A planta se desenvolve com o tempo.


Quando a planta fica adulta, ela dá flores.

As flores se transformam em frutos.

**2ª ETAPA**  
**ATIVIDADES DE PORTUGUÊS**

• LETRA M

1) Complete as palavras com a letra m e depois pinte os desenhos com capricho.



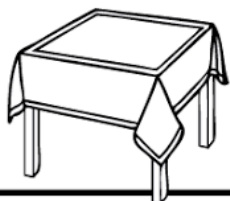
\_\_\_ ALA  
\_\_\_\_\_



\_\_\_ AÇÃ  
\_\_\_\_\_



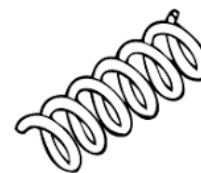
\_\_\_ EIA  
\_\_\_\_\_



\_\_\_ ESA  
\_\_\_\_\_




\_\_\_ ILHO  
\_\_\_\_\_




\_\_\_ OLA  
\_\_\_\_\_



\_\_\_ OEDA  
\_\_\_\_\_




\_\_\_ OTO  
\_\_\_\_\_



\_\_\_ URO  
\_\_\_\_\_



\_\_\_ ÚSICA  
\_\_\_\_\_



\_\_\_ ACACO  
\_\_\_\_\_