



ESCOLA FRANCISCANA ESPAÇO VERDE – Belford Roxo, 30/03/2020


PROFESSORA: Adriana TURMA: Pré 2 N° ____

ALUNO (A): _____

1ª ETAPA
ATIVIDADES DE HISTÓRIA E GEOGRAFIA

A CRIANÇA

1) Pinte a figura que representa você. Depois escreva seu nome na linha.



(Nome do Aluno)

2) Faça um X nas atividades que você consegue fazer sozinho e circule o que você faz com a ajuda de um adulto.






1ª ETAPA
ATIVIDADES DE INFORMÁTICA


AS PARTES DO COMPUTADOR

1) Ligue as partes do computador ao seu nome.

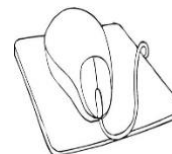
Teclado



Mouse




Monitor



CPU ou gabinete



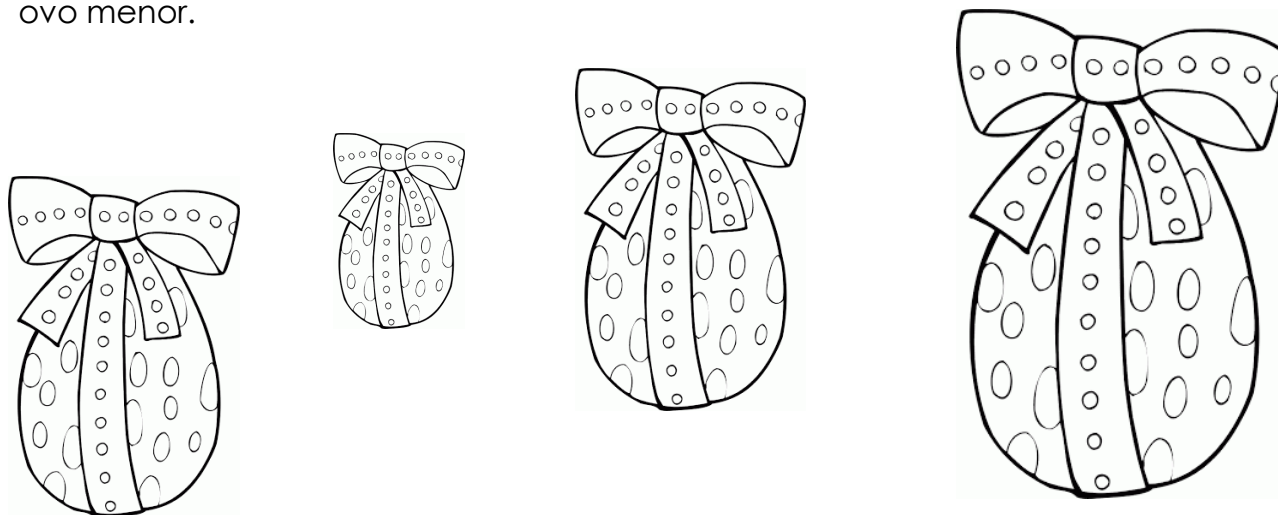
2) Encontre a letra inicial de seu nome no teclado do computador e pinte de verde.






1ª ETAPA
ATIVIDADES DE MATEMÁTICA

1) Ligue os ovos que são do mesmo tamanho, circule o ovo maior e pinte de vermelho o ovo menor.



2) Leve o coelho até o ovo maior.



3) Copie com capricho.

0 _____

0 _____

1 _____

1 _____