



**2ª ETAPA**  
**ATIVIDADES DE LÍNGUA INGLESA**

Hello, students!

Hoje vamos entender melhor sobre **THIS/THESE** e **THAT/THOSE**.

Usamos **This** para mostrar algo ou alguém que está perto de nós, ok? **These** é a mesma coisa, mas essa palavrinha se encontra no plural. O mesmo acontece com **That** e **Those**. **Those** é a forma no plural. Ou seja quando estamos nos referindo apenas a uma coisa ou pessoa podemos usar **THIS** ou **THAT**, para mais de uma coisa e pessoa usaremos **THESE** ou **THOSE**.

Acesse o link a seguir para entender melhor sobre esse assunto LINK: [encurtador.com.br/zCPTY](http://encurtador.com.br/zCPTY)

Não esqueça: É muito importante assistir primeiro ao vídeo do link acima, antes de fazer a atividade.

1) Let's go! Complete as lacunas abaixo usando THIS, THAT, THESE ou THOSE.


\_\_\_\_\_ CAR.




\_\_\_\_\_ MOUSE.



\_\_\_\_\_ BIKE.



\_\_\_\_\_ SNAKES.



\_\_\_\_\_ PENCILS.



\_\_\_\_\_ BIRDS.




\_\_\_\_\_ BOOKS.




\_\_\_\_\_ CAT.



\_\_\_\_\_ BALL.



\_\_\_\_\_ APPLES.



\_\_\_\_\_ SHOES.



\_\_\_\_\_ BANANA.

