


2ª ETAPA
ATIVIDADES DE ARTE

Atenção!


Simetria / Linha curva

SIMETRIA

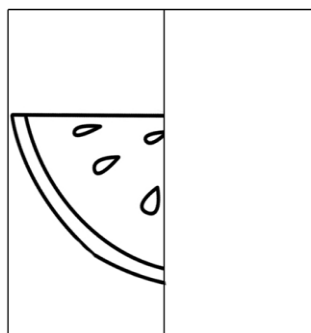
1) Complete o desenho e descubra qual fruta é.



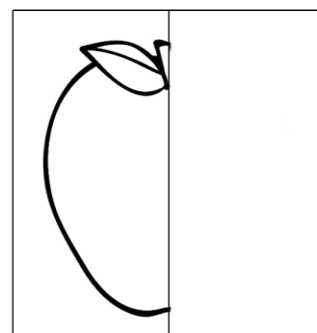
A FRUTA É:



A FRUTA É:

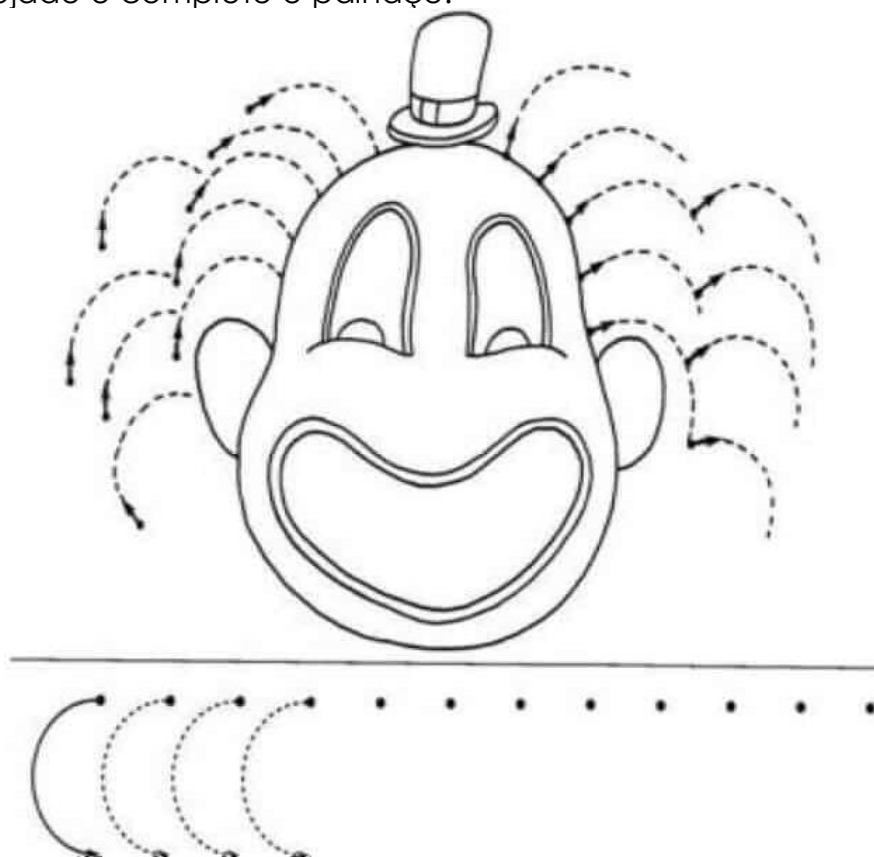


A FRUTA É:



A FRUTA É:

2) Cubra o tracejado e complete o palhaço.

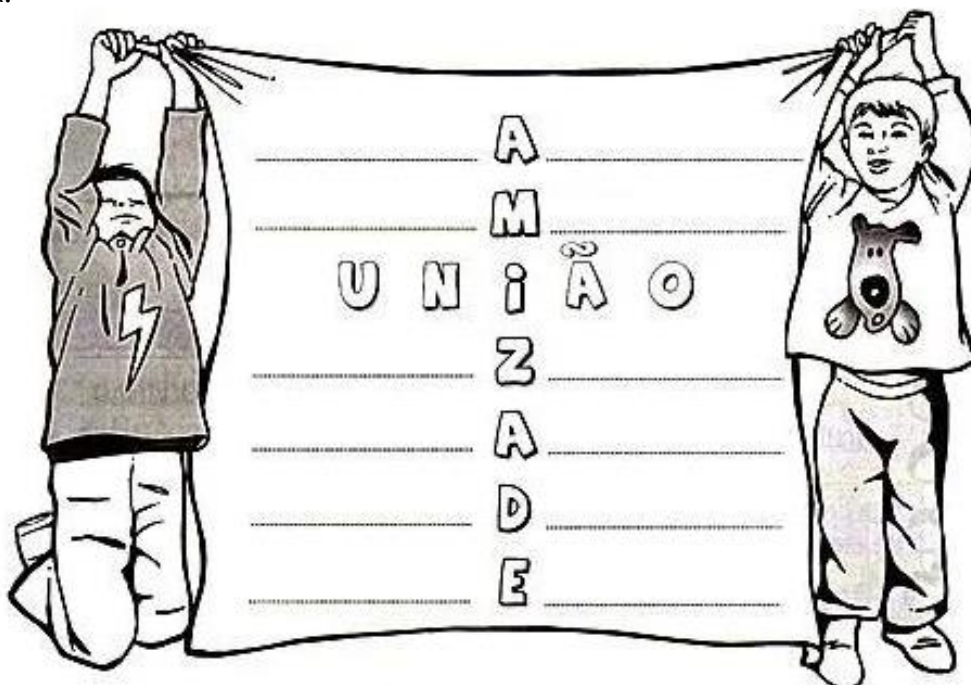


2ª ETAPA
ATIVIDADES DE ENSINO RELIGIOSO

Jesus fala conosco bem dentro do coração. Mas só podemos escutá-lo prestando muita atenção. Fazendo sempre silêncio na hora de ouvir o irmão.



1) Preencha o diagrama com outras palavras relacionadas com AMIZADE, AMOR e CONFIANÇA.



2) Encontre no caça-palavras sete coisas necessárias para sermos AMIGOS SOLIDÁRIOS.



2ª ETAPA
ATIVIDADES DE PORTUGUÊS

Atenção!

Fixar: Dígrafo / Sinônimo e Antônimo

1) Distribua as palavras do quadro de acordo com as indicações.

Fique por dentro!

Não confunda dígrafo com encontro consonantal. No dígrafo, as duas letras representam apenas um som. No encontro consonantal, cada letra tem um som diferente.

chocalho brotoeja planeta descer bezerro troco quadrado
minhoca blusa problema chinelo passeio

Dígrafo	Encontro Consonantal
_____	_____
_____	_____
_____	_____
_____	_____
_____	_____
_____	_____

2) Observe as figuras e escreva dígrafos para completar as palavras das cruzadinhas.

The crossword puzzle grid is as follows:

- Vertical word 1: A, R, V, A, [], [], []
- Horizontal word 2: V, A, [], [], M, O, U, R, A
- Vertical word 3: M, O, U, R, A
- Horizontal word 4: G, A, [], [], A, F, A
- Vertical word 5: I, L, A
- Horizontal word 6: F, O, [], [], A

3) Reescreva as frases substituindo as palavras destacadas por sinônimos.

- a) Ricardo está muito **contente**. _____
- b) Ele é um **belo** menino. _____
- c) Mas que embrulho **enorme** você fez! _____