



2ª ETAPA
ATIVIDADES DE ENSINO RELIGIOSO


Somos todos convidados a semear a semente do amor.



1) Escreva: Parábola do semeador. (Mateus 13:1-9)

2) Leia as palavras e escreva, na copa da árvore, os frutos que a Palavra de Deus produz no coração atento.

- alegria
- violência
- humildade
- orgulho
- fé
- amor
- inveja
- paciência
- ódio
- perdão



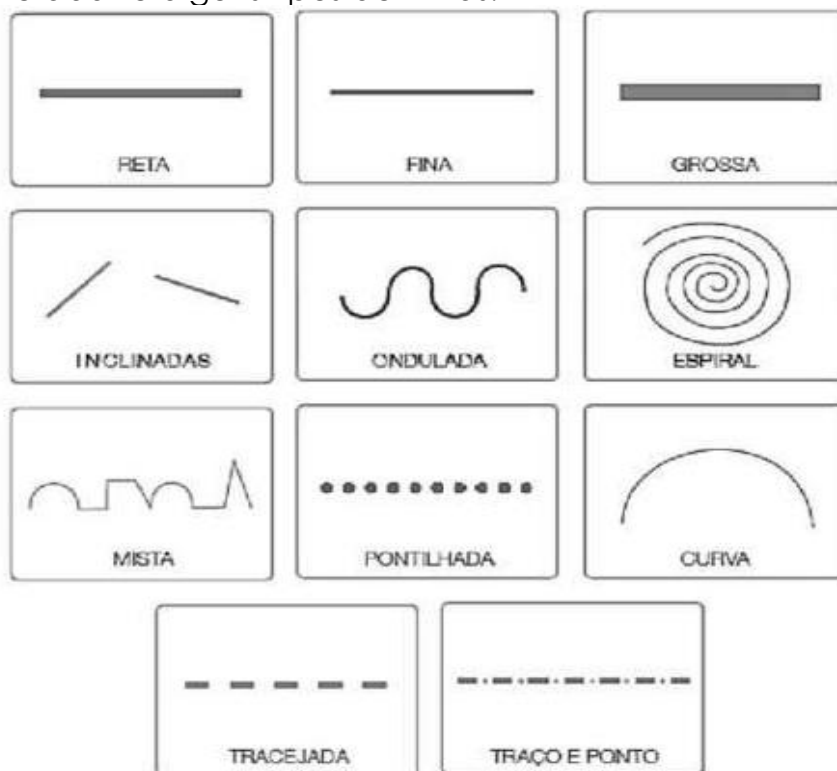
2ª ETAPA
ATIVIDADES DE ARTE

Atenção!

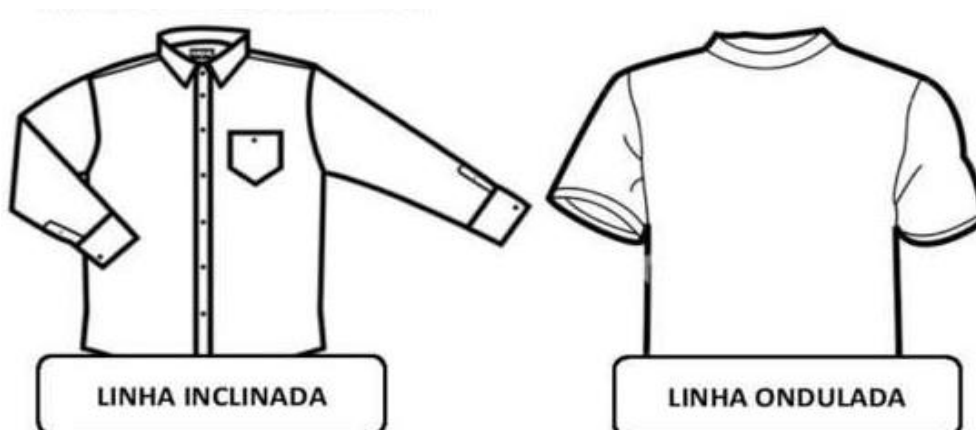
Fixar: Tipos de linhas.

O caminho que você traçou é uma **linha**.

Na arte, as linhas podem variar de direção, tamanho, espessura e cor, por exemplo: uma linha pode ser reta, longa, grossa e amarela, ou, pode ser curva, curta, fina e azul. Observe abaixo alguns tipos de linhas.



Agora é a sua vez! Decore as roupas utilizando os tipos de linha que você aprendeu.





2ª ETAPA
ATIVIDADES DE PORTUGUÊS

Atenção!

Fixar: m e n em final de sílabas / m antes de p e b.

1) Leia o poema.

[...]

Quem acorda bem cedinho
tem mais **tempo** pra **brincar**.

O cavalo saiu **correndo**.

O pato já foi nadar.

O sapo está **pulando** na lagoa.

O mosquito está **voando, zoando,**
zumbindo seu zum-zum de **zanzibar**.



Na fazenda do Chico Marreco: poemas da roça, para ler e brincar, de João Alegria. Rio de Janeiro: Arte e Ensaio, 2001.

a) Separe as sílabas das palavras destacadas no poema.

tempo →

voando →

brincar →

zoando →

correndo →

zumbido →

pulando →

zanzibar →

b) Agora, complete a frase.

Todas as palavras têm alguma sílaba terminada em _____ ou _____.

c) Responda:

Quais consoantes aparecem depois de **m**? _____

Quais consoantes aparecem depois de **n**? _____

2) Escreva o nome das figuras.

