






1ª ETAPA
ATIVIDADES DE PORTUGUÊS

Sílaba.

↳ Livro, página: 25 e 26.

CLASSIFICAÇÃO DAS PALAVRAS DE ACORDO AO NÚMERO DE SÍLABAS.


Sol 1 sílaba	Car-ro 2 sílabas	Pás-sa-re 3 sílabas	Ber-ba-le-ta 4 sílabas ou mais
			
Monossílaba	Dissílaba	Trissílaba	Polissílaba

ATENÇÃO: Sempre que encontrarmos palavras com **rr** ou **ss** devemos deixá-las em sílabas SEPARADAS!

1) Leia o texto e retire o que se pede.

Filharada

A joaninha casou com o pirilampo. Os filhos nasceram pintadinhos, pareciam com sarampo.



a) Duas palavras polissílabas: _____

b) Duas palavras dissílabas: _____

c) Uma palavra trissílaba que se inicia por consoante e a última letra é uma vogal.

2) Associe corretamente.

(A) Monossílaba (B) Dissílaba (C) Trissílaba (D) Polissílaba

() Palavra com 3 sílabas

() Palavra com 2 sílabas

() Palavra com 4 sílabas ou mais.

() Palavra com 1 sílaba.



ESCOLA FRANCISCANA ESPAÇO VERDE – Belford Roxo, 08/04/2020

PROFESSORA: _____ TURMA: 2º ANO

ALUNO (A): _____

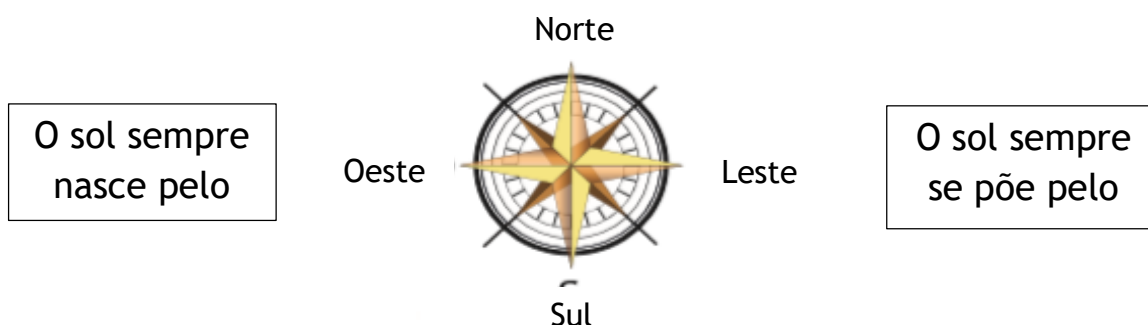


1ª ETAPA ATIVIDADES DE GEOGRAFIA

Representação de um lugar.
Livro, página: 270 e 271.

A representação de um lugar pode ser feita em forma de desenhos (plantas) ou maquetes, mas para compreendermos é preciso ter uma **legenda** onde nos diz o que significa cada símbolo. De acordo com os objetos desenhados podemos perceber qual o ambiente está sendo representado

1) Para nos orientarmos, podemos usar os pontos cardeais: **norte, sul, leste e oeste**. Observe a bússola e veja as direções.



Veja o desenho e responda:




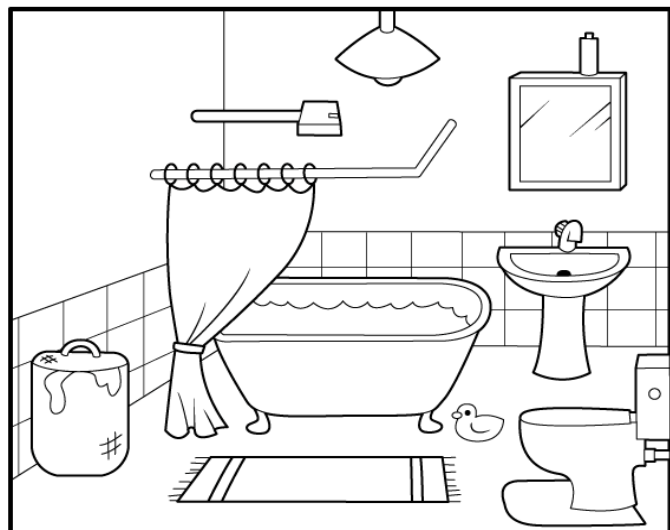


a) A igreja está na direção: _____

b) A praça está na direção: _____

c) A escola está na direção: _____

d) O prédio está na direção: _____

2) Pinte as imagens a seguir com muito capricho e escreva qual é o ambiente da casa de acordo com os objetos desenhados.



3) E você, qual é o cômodo da sua casa que mais gosta?

Bom estudo!
Fique em Casa!