

Vídeo: É FOGUINHO | Santos Juninos (catequese infantil)
Link: <https://www.youtube.com/watch?v=6UzFzMg-X0c>

2ª ETAPA
ATIVIDADES DE ENSINO RELIGIOSO


- SANTOS JUNINOS




1) No dia 13 de junho a igreja celebra o dia de um dos Santos mais conhecido, chamado Santo Antônio de Padua ou Santo Antônio de Lisboa. Ele é conhecido como um santo que ajuda encontrar objetos perdidos e também muito conhecido por ser o Santo casamenteiro. Agora que você conheceu um pouco mais sobre Santo Antônio, encontre nas imagens abaixo 7 erros meu amo.



2) No mês de junho também é comemorado o dia de São João. É celebrado em 24 de junho por ser a data tradicionalmente atribuída ao seu nascimento. São João é conhecido como o "Santo Festeiro" e agora você deverá fazer uma festa junina bem bonita em homenagem a São João. Desenhe, pinte com muito capricho!



3) São Pedro teve a missão de ser líder da Igreja. Jesus o convidou para deixar o barco na praia, ir caminhar com Ele, pois o faria pescador de homens. Pedro prontamente deixou tudo e passou a caminhar com Jesus. Assim como Pedro vamos pescar palavras que nos fortalecem em Cristo. Use uma cor para cada pescaria meu amor.



FÉ

AMOR

ESPERANÇA

PAZ



Que os Santos Juninos roguem á Deus por você e sua família querida criança!



ESCOLA FRANCISCANA ESPAÇO VERDE – Belford Roxo, 26/06/2020

PROFESSORAS: CAMILLA E JÉSSICA TURMA: 1º ANO A / B

ALUNO (A): _____

Vídeo: Mundo Bitá - Troca Roupa (Vídeo infantil)

Link:

<https://www.youtube.com/watch?v=BFCEPyavZbg>

2ª ETAPA ATIVIDADES DE GEOGRAFIA

- VESTUÁRIO
- Com ajuda do seu responsável fique atento a leitura e depois faça o que se pede com muita dedicação.

Que roupa vou usar hoje?

Roupas são usadas por vários motivos, por questões sociais, culturais ou por necessidade.

Médicos e enfermeiros usam roupas como uma medida de proteção leve contra microorganismos, por exemplo.


Soldados usam roupas que buscam proteger através da camuflagem, nadadores usam roupas que facilitam o movimento dentro da água. Existem as roupas tradicionais, como o vestido de noiva branco, ou a cor preta em funerais. As pessoas usam roupas que são confortáveis e que as fazem se sentir bonitas aos olhos dos outros.

Mesmo roupas cujo objetivo principal é proteger, como roupas de chuva, são feitas em estilos e cores diferentes.

Os materiais utilizados para a confecção das roupas podem ser naturais, tais como, seda, algodão ou couro, ou sintéticos, tais como acrílico, por exemplo.



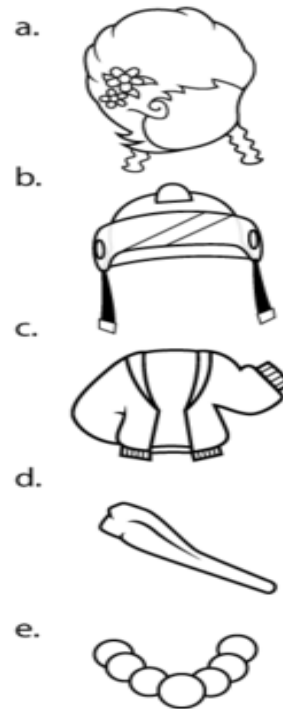
1) O inverno está se aproximando e Tina precisa escolher uma roupa para um dia frio. Ajude a menina a encontrar as peças de roupas adequadas, ligando cada uma para a parte do corpo correta.



2) Ao procurar sua roupa de inverno Tina fez a maior bagunça em seu armário e do seu irmão. Agora é sua vez de ajudar fazendo um X nas roupas que não pertencem a Tina. Fique ligado e boa diversão nessa atividade.



3) Tina adora brincar de montar peças de roupas e acessórios para toda sua família. Ajude ela ligando cada acessório para uma pessoa da sua família com muita atenção. Use uma cor para cada um. Capriche e boa atividade.



Um grande abraço e mil beijinhos!

#vaificartudobem

