



ESCOLA FRANCISCANA ESPAÇO VERDE – Belford Roxo, 17/08/2020

PROFESSORAS: CAMILLA E JÉSSICA TURMA: 1º ANO A / B

ALUNO (A): _____

Vídeo: Horta Jardim e Pomar - Escola Universo

Link:

<https://www.youtube.com/watch?v=KyFticXqeYo>


2ª ETAPA
ATIVIDADE DE CIÊNCIAS

- HORTA, POMAR E JARDIM

Podemos formar grupos de plantas de acordo com nossos interesses:

- o plantando árvores frutíferas, formamos o **POMAR**.
- o cultivando legumes e verduras, organizamos uma **HORTA**.
- o semeando flores, criamos um **JARDIM**.


1) Vamos ajudar Maria e Caio a chegar na horta para plantar as suas mudas.



2) Desenhe o que podemos encontrar nos lugares abaixo.

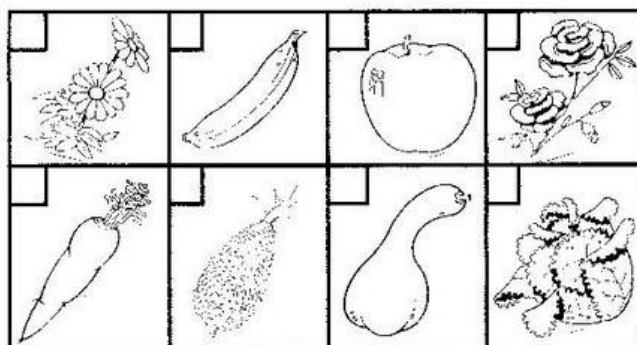
POMAR	JARDIM	HORTA

3) Veja bem os desenhos abaixo e pinte somente aquilo que podemos encontrar na horta.

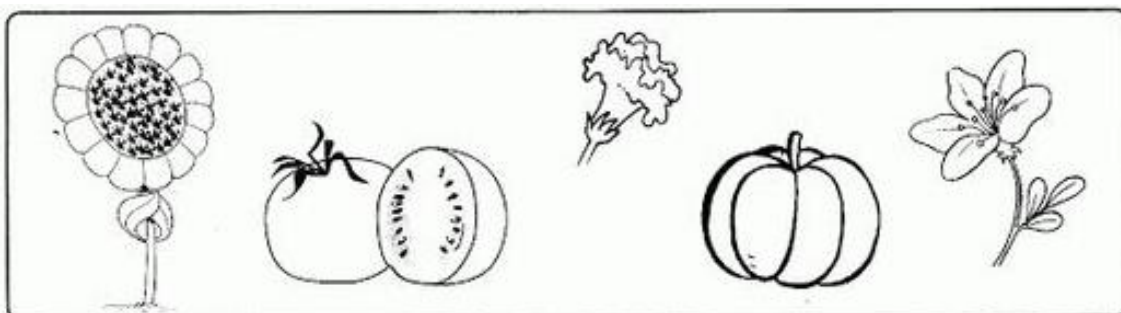


4) Observe a legenda e classifique com muita atenção.

(1)HORTA – (2)JARDIM – (3) POMAR



5) Circule somente o que podemos encontrar no jardim.



Matemática: Subtração (livro, págs.: 252 e253)

Vídeo:
MÚSICA DA SUBTRAÇÃO - CRIAR GALINHAS - CRIANÇAS
INTELIGENTES - JP KIDS

Link: <https://www.youtube.com/watch?v=3zMgbe6Efzo>

Capriche nas atividades meu docinho !