



Ciências: Plantas
(folhinha).

Vídeo: Era uma vez uma semente

Link:
<https://www.youtube.com/watch?v=MhRs4MTO7Fg>

2ª ETAPA
ATIVIDADE DE CIÊNCIAS


AS PLANTAS



As plantas são seres vivos. Elas nascem, crescem, reproduzem-se e morrem.

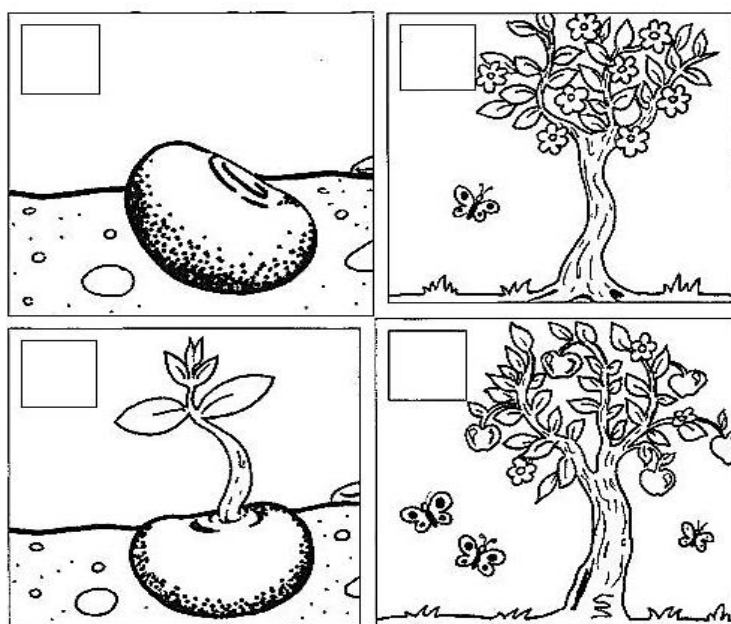


Veja como funciona:



- As flores aparecem nas plantas.
- Alguns dias depois, no lugar das flores, surgem os frutos (se a planta for frutífera).
- Dos frutos retiramos as sementes.
- E, através das sementes, surgem outras plantas.
- Para viver, se desenvolver a planta precisa de terra fértil, água, ar e luz do sol.

1) Enumere as cenas de acordo com a sequência dos fatos.




2) Observe as imagens e faça o que se pede.


a) Pinte na cena abaixo o quadrinho em que a planta está começando a nascer.




b) Marque um X na cena em que a planta morreu.



3) Circule o que a planta precisa para viver e se desenvolver.



4) Chegou a sua vez de procurar em jornais ou revistas figuras de plantas e colar no espaço abaixo. Capriche!



2ª ETAPA
ATIVIDADE DE MATEMÁTICA



DEZENA E MEIA DEZENA

Uma dezena é um grupo formado por 10 elementos.
♥ ♥ ♥ ♥ ♥ ♥ ♥ ♥ ♥ ♥

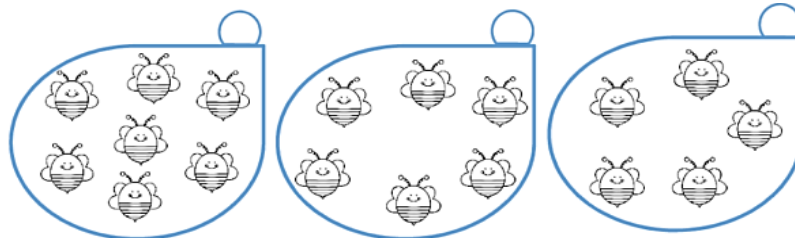
Meia dezena é um grupo formado por 5 elementos.
★ ★ ★ ★ ★



1) A fadinha está precisando de uma dezena de estrelinhas, ajude-a desenhando até completar a quantidade que ela precisa.



2) Marque o conjunto com meia dezenas de abelhinhas.



3) Agora vamos revisar os números completando a sequência numérica.
