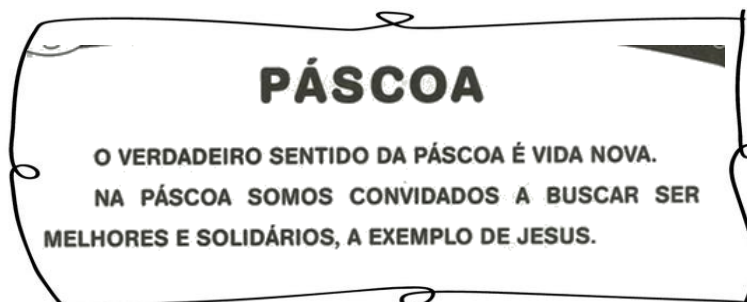



1ª ETAPA
ATIVIDADES DE ENSINO RELIGIOSO



1) Pinte os desenhos que fazem parte da verdadeira Páscoa.



2) Cubra os pontilhados e descubra a frase escondida, depois copie a frase com letra cursiva .



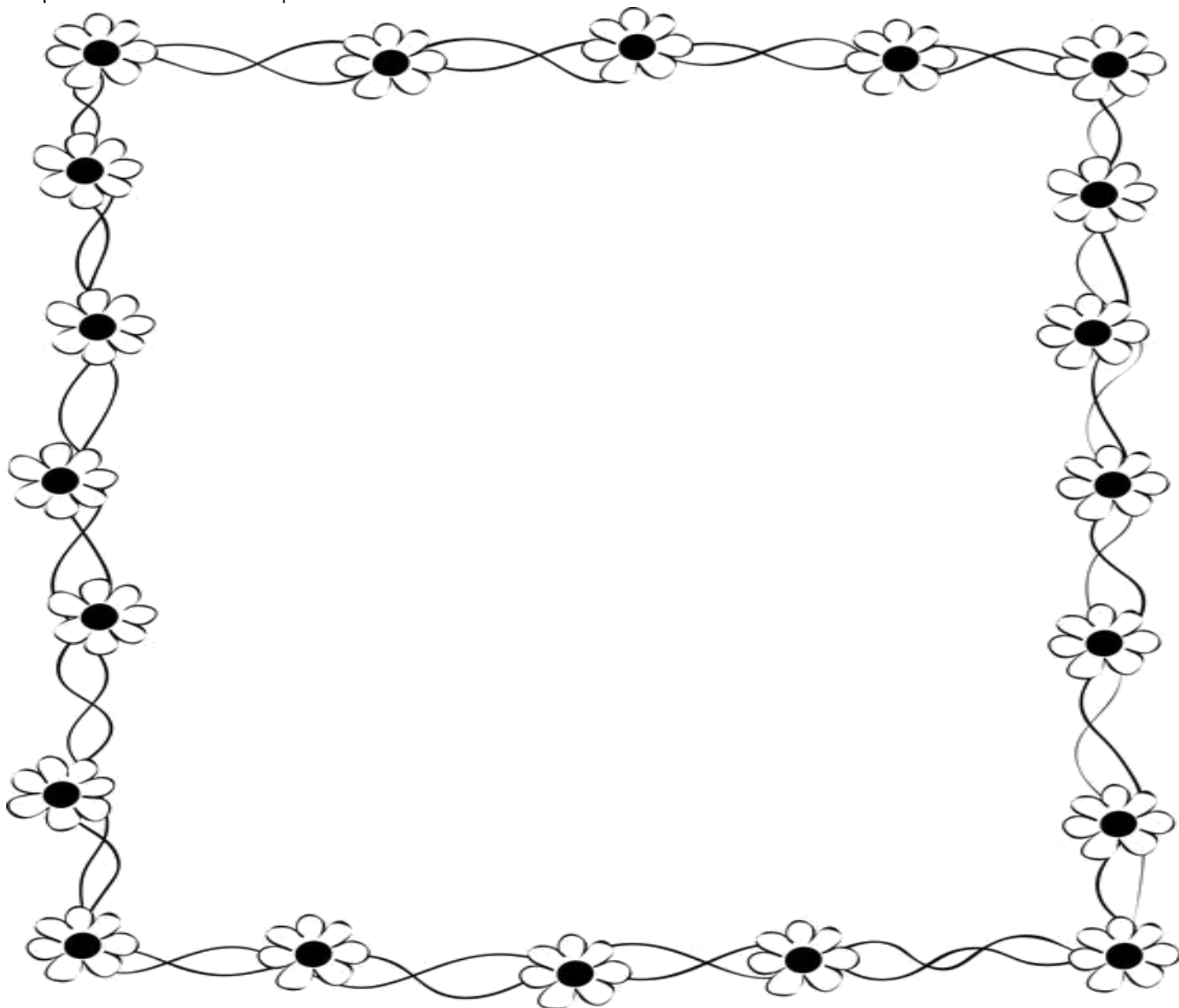
3) De acordo com o vídeo que você assistiu sobre a história da Páscoa, faça um belo desenho.

1ª ETAPA
ATIVIDADES DE ENSINO RELIGIOSO E GEOGRAFIA

**“Que eu seja todo dia como um girassol
De costas pro escuro e de frente pra luz...”**

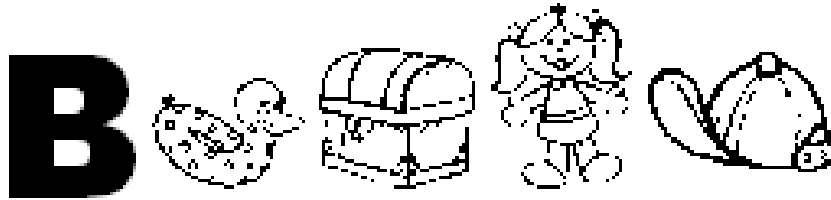


1) Assista o vídeo no YouTube → <https://www.youtube.com/watch?v=iuIN8TPYC5E> de Priscila Alcântara o girassol e depois realize a construção do girassol como foi pedido no plano e o desenho para sua família.



1ª ETAPA
LEITURA – LETRA B

LEITURAS DA LETRA B



FAMÍLIA SILÁBICA DO B:



LEIA AS PALAVRAS PARA O PAPAÍ E PARA
A MAMÃE:

OBA	BAÚ	BOA	ABA
BIA	BOI	BABO	BABA
BOBA	BEBA	BEBÊ	BEBIA