



ESCOLA FRANCISCANA ESPAÇO VERDE – Belford Roxo, ____/____/____

PROFESSORA: CAMILLA E JÉSSICA TURMA: 1º ANO A/B N° ____

ALUNO (A): _____

1ª ETAPA

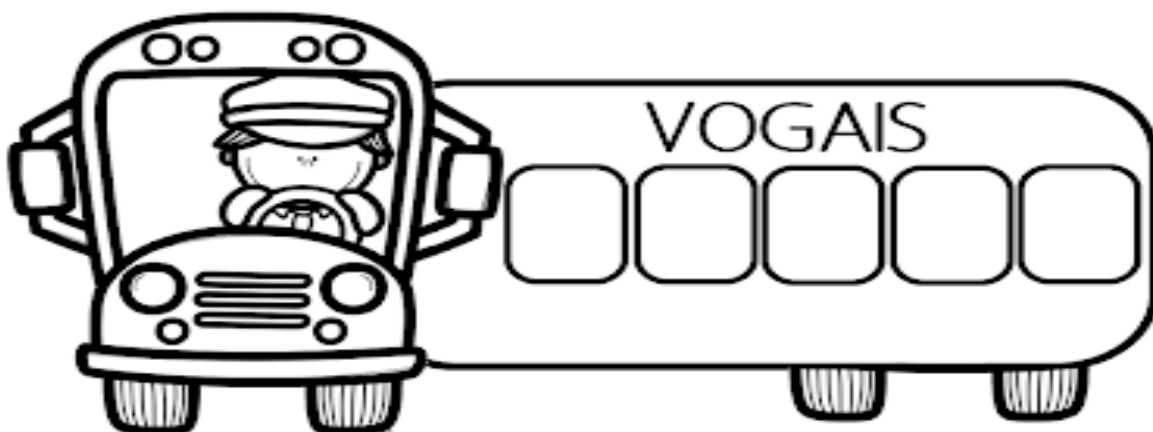
ATIVIDADES DE LÍNGUA PORTUGUESA

1) Com ajuda da sua família e com acesso ao Youtube se for possível, **cante** a música abaixo, depois **recorte e cole** letras de jornais, revistas ou encartes e forme o seu nome completo.


SE EU FOSSE UM PEIXINHO
SE EU FOSSE UM PEIXINHO
E SOUBESSE NADAR
EU TIRAVA O CAMALEÃO
DO FUNDO DO MAR



2) **Complete** o ônibus com as vogais cursivas minúsculas que aprendemos na nossa escola.



3) Com ajuda da sua família **leia** a tirinha e depois **circule** as junções que você leu.




© MAURICIO DE SOUSA PRODUÇÕES

Mauricio de Sousa. Revista *Magali*. Rio de Janeiro: Globo, nº 78, p. 66.

AI – AU – EU – OI – OU- UI

4)Pinte as figuras cujo o nome inicia com a vogal em destaque.



Eu acredito que você
pode ir muito longe!



1ª ETAPA

ATIVIDADES DE CIÊNCIAS

1) Você e sua família provavelmente estão acompanhando algumas medidas no combate ao coronavírus. A partir dessas observações diárias faça o que se pede.

a) **Pinte** a forma correta de nos prevenirmos do coronavírus.



b) **Marque com um X** o tipo correto de lenço que devemos usar.



() DE TECIDO



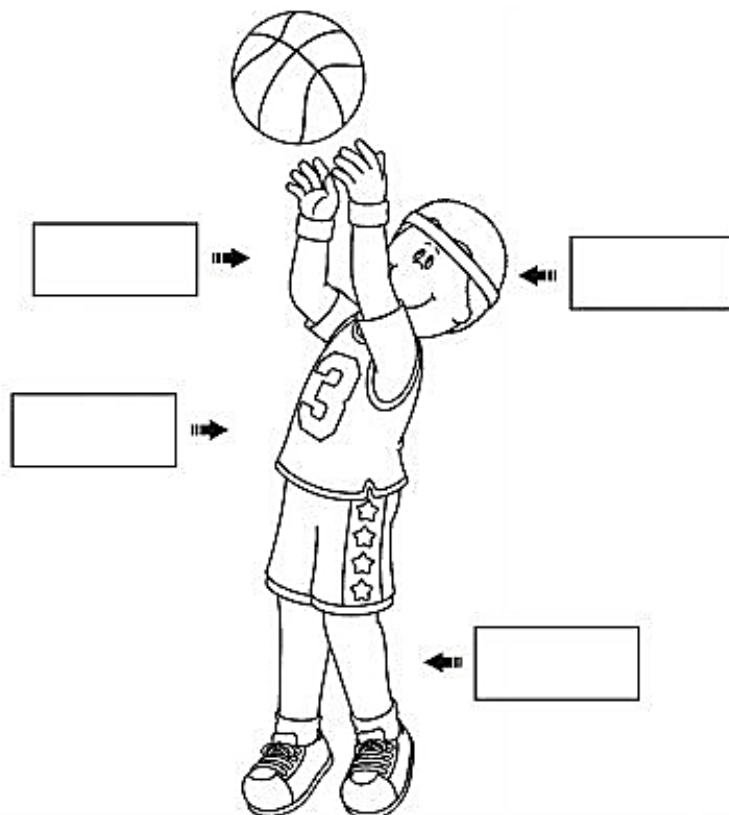
() DE PAPEL

c) **Circule** quem usou o lenço corretamente.




2) Nas nossas aulas aprendemos sobre as partes do corpo humano e a função que cada parte é responsável. Agora com ajuda da sua família **escreva** cada parte em seu lugar adequado.

CABEÇA TRONCO BRAÇOS PERNAS




3) Com ajuda da sua família **leia e desene** as seguintes partes do corpo.


CABEÇA



TRONCO



MEMBROS SUPERIORES



MEMBROS INFERIORES

