


**1ª ETAPA**  
**ATIVIDADES DE MATEMÁTICA**

1) Observe as figuras e pinte, em cada quadro a que está em **posição diferente**.



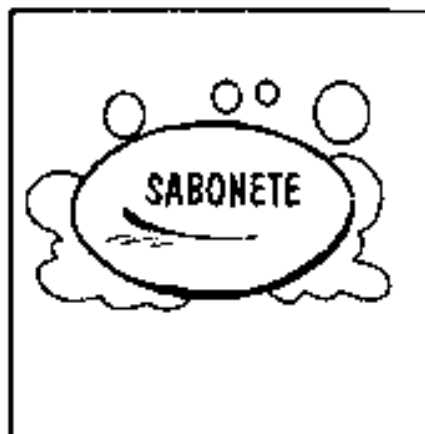

2) Faça a atividade do livro das páginas 173 e 174.

3) Faça um X no garoto que está atrás do arbusto e circule o garoto que está na frente da árvore.



**1ª ETAPA**  
**ATIVIDADES DE CIÊNCIAS**

- 1) Vamos conhecer alguns hábitos de higiene que devemos ter.  
<https://www.youtube.com/watch?v=36KuT4G7gjA>
- 2) Agora vamos fazer a atividade do livro, páginas 260, 266 e 267.
- 3) Ligue os objetos que estão faltando para as crianças fazerem uma boa higiene.



4) Para manter nossa saúde devemos praticar bons hábitos, vamos aprender alguns deles. Com a ajuda de um adulto leia as regrinhas para manter hábitos de higiene, depois pinte os desenhos com muito capricho.



5) Recorte e cole figuras de produtos que utilizamos para fazer nossa higiene.

**Você é capaz!**