



ESCOLA FRANCISCANA ESPAÇO VERDE – Belford Roxo, 10/04/2020

PROFESSORA: Raiane Odaia TURMA: 2º ANO

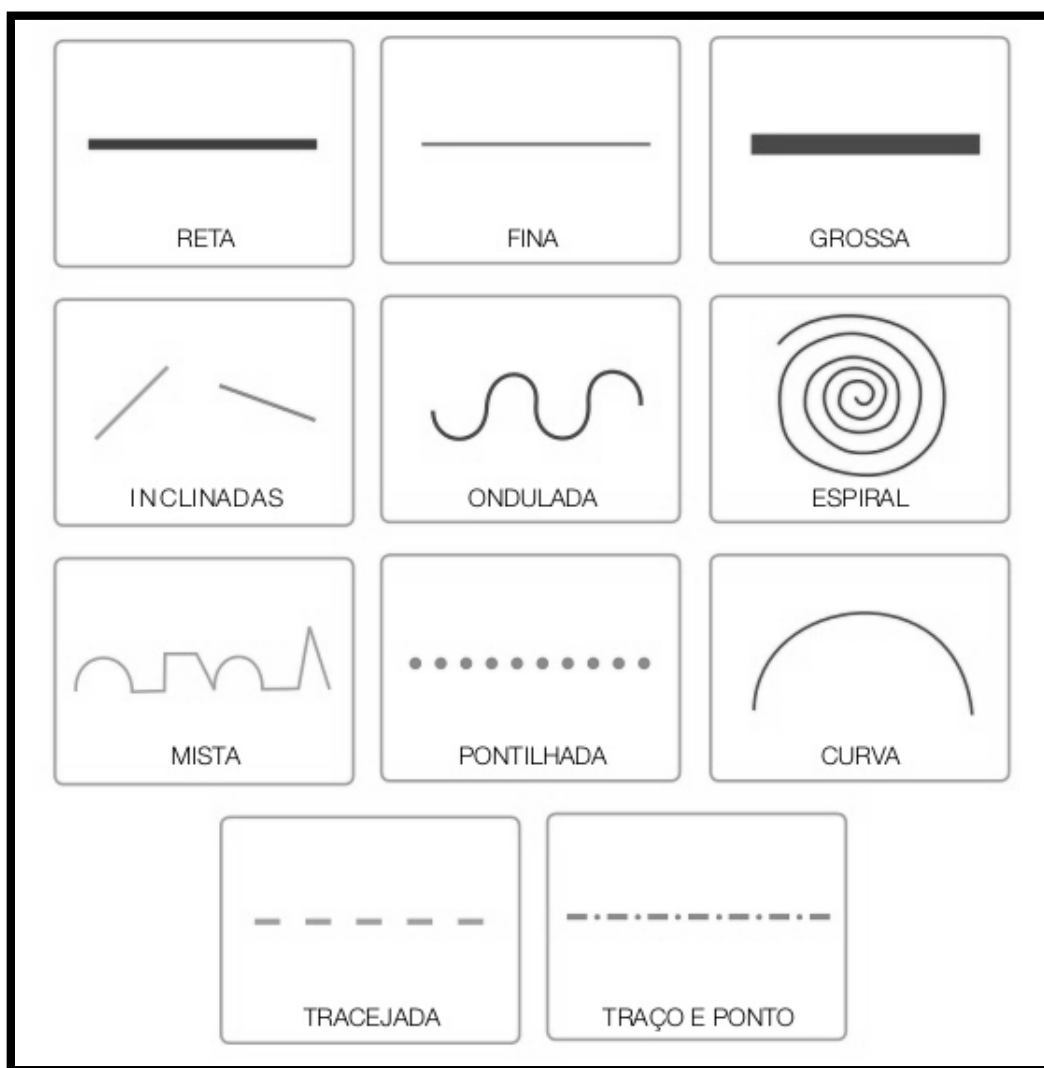
ALUNO (A): \_\_\_\_\_



**1ª ETAPA**  
**ATIVIDADE DE ARTE**

**LINHAS RETAS E CURVAS**

As linhas podem variar de direção, tamanho, espessura e cor. Por exemplo: uma linha pode ser reta, grossa e longa, ou pode ser curta, fina e azul.



1) Faça um desenho utilizando qualquer estilo de linha.



**1ª ETAPA**  
**ATIVIDADES DE ENSINO RELIGIOSO**


**PÁSCOA.**

A Páscoa é uma festa em comemoração à passagem onde Jesus Cristo morreu e ressuscitou. Nós comemoramos a RESSUREIÇÃO.

**VOCÊ SABIA?**

A palavra Páscoa, vem do hebreu “pessach” que significa passagem. Passagem da morte para a vida (eterna), das trevas para a luz.

Para essa atividade você precisará de tesoura, cola, lápis de cor ou giz de cera.  
1º Você vai colorir os símbolos da Páscoa.



2º Após colorir os símbolos você vai cortá-los e colar na aba referente ao desenho.

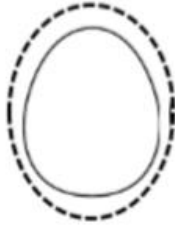


Não recortar nem pintar esse!

É apenas explicação!

VEJA COMO FICARÁ:





# Os Símbolos da Páscoa

O Ovo simboliza nascimento, ressurreição. O hábito de decorar ovos e dá-los de presente, surgiu na Inglaterra, no reinado de Eduardo I.

O Pão e o Vinho simbolizam o corpo e o sangue de Cristo, celebrando a vida eterna

A Cruz simboliza o sofrimento de Jesus e a promessa de ressurreição.

O Coelho, simboliza a fertilidade, já que é um animal que tem muitos filhotes de uma só vez. Fertilidade simboliza, vida e nascimento.

O Cordeiro é o símbolo de Cristo e do sacrifício por amor ao mundo.

O Cirio é uma vela branca, acesa no Sábado de Aleluia. Simboliza Deus, o princípio e o fim de tudo